

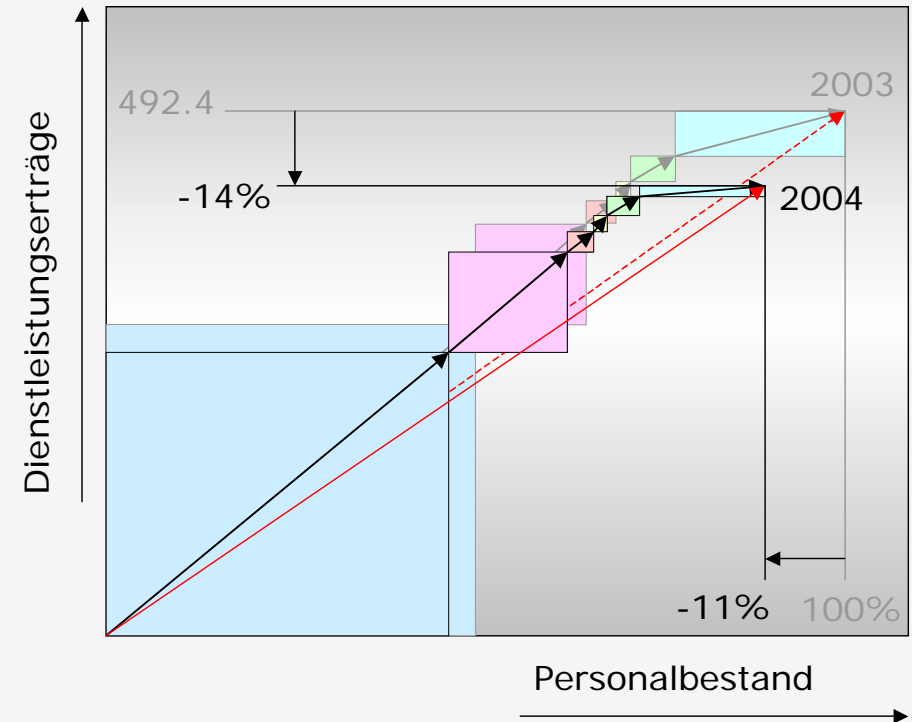
# Tools für: Corporate Governance, externes und internes Auditing

## Ein Beratungsunternehmen

Die Zahlen

	Erträge 03/04	Erträge 02/03	MA % 03/04	MA % 02/03	MA 03/04	MA 02/03
Assurance & Advisory Business Services (Wirtschaftsprüfung)	265.0	291.2	52	50		
Tax (Steuerberatung)	94.0	94.2	18	15		
Legal (Rechtsberatung)	19.4	21.8	4	4		
Corporate Finance	15.9	18.2	2	2		
Allgemeine Wirtschaftsberatung	18.2	24.5	5	6		
Übrige Dienstleistungen	10.8	42.5	19	23		
Summe	423.3	492.4	100%	100%	1634	1965

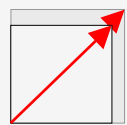
## Gesamtsicht als Vektoraddition



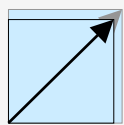
## Vektoren für Strategie und Controlling.

Die neue Logik, Zusammenhänge schnell zu erkennen und nachhaltig zu kommunizieren.

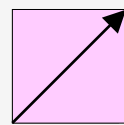
### 2D-Performance der Servicelines (normiert)



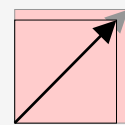
Summe



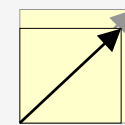
AABS



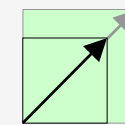
Tax



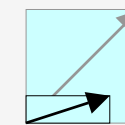
Legal



C'Finance



Allg.



übrige

2003

2004

### Gesamtleistung

Dienstleistungserträge	- 14%
Mitarbeiter (Potenzial).	- 11%
Potenzialertrag .....	- 23%
Performance .....	- 3.5%